

# 腾讯会议网络视频操作流程

## 一、考生复试前的准备工作

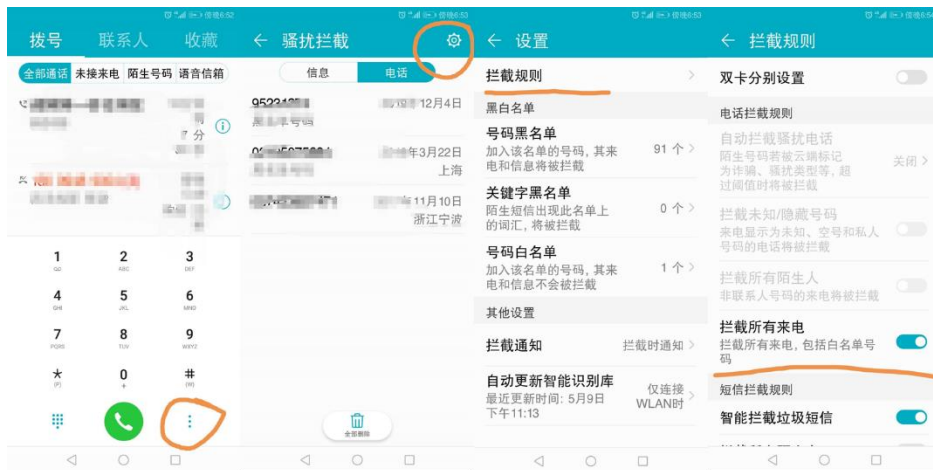
### 1.硬件设施

①双机位调试：固定在调试好的位置，请务必提前反复练习，调整机位如以下画面所示。



二机位（侧机位）如是手机，请将手机设置为勿扰模式，即任何电话不能接入，但不是飞行模式，具体设置实例如下：

华为手机：请按照下图提示操作。



苹果手机：在“设置”中找到“勿扰模式”，按照下图设置。



其他手机，请自行设置，要求是复试期间不能有来电或者来电时不能影响二机位（侧机位）的画面和网速。

②**网络要求**：达到调试要求，必须保证网络通畅，如出现中途断线或长时间卡顿，无法进行正常面试，则面试先暂停，次序往后顺延（考务人员会与考生联系）。

③**复试环境要求**：独立的复试房间，室内安静明亮，不逆光（光线不好的按照要求自备台灯）；房间内不得有其他人及与复试相关的其他声音，否则按照违纪处理；关闭移动设备通话、录屏、外放音乐、闹钟等可能影响面试的应用程序。

④**电脑要求**：请提前清理自己的电脑，并关闭其他与复试无关的程序；在复试期间由于自己电脑原因出现死机、卡顿，则面试先暂停，次序往后顺延（考务人员会与考生联系）。

⑤**耳机**：按照调试期间的效果，也可以准备一个入耳式耳机备用，放在旁边备用。

## 2. 复试 PPT

提前放置在电脑桌面；减少 PPT 中的动画、取消页面切换花样，否则容易导致卡顿。

## 3. 本人二代居民身份证

提前放在桌面顺手拿的位置，用于身份查验环节。

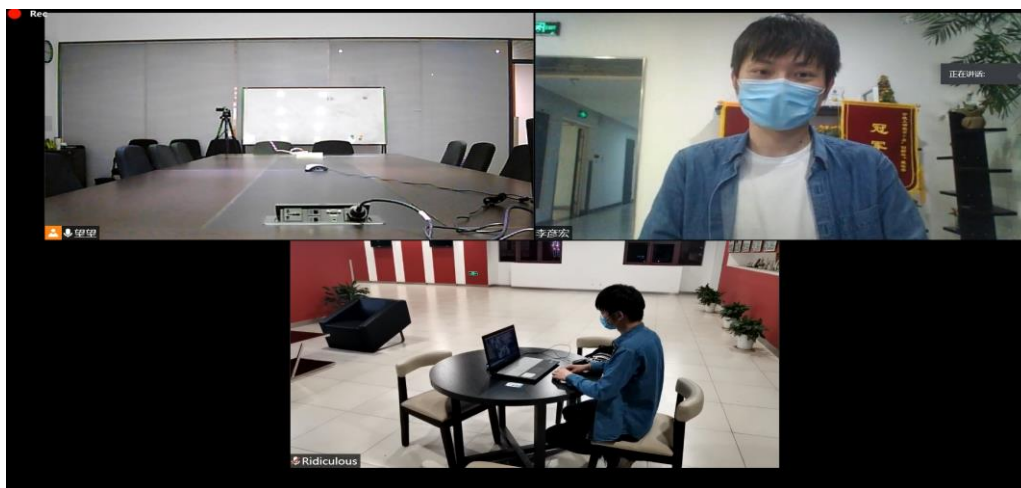
## 4.其他

①**腾讯会议**：昵称设置为真实姓名，并关闭二机位（手机端）的麦克风和声音。

②**WPS 使用考生**：屏幕共享时选择，共享屏幕-桌面 1-打开 wps 并选择全屏播放

## 二、正式复试

1. 志愿者通过 QQ 提前发出会议邀请，考生加入腾讯会议等候室候场。
2. 志愿者通过 QQ 提前告知面试等候（等候时间约 20min 左右），考生做最后的调整，并时刻准备进入面试。
3. 志愿者在腾讯会议等候室选择考生准入会议，考生进入正式面试阶段。



4. 在两个机位都没有问题的时候，考务人员发出指令：将身份证举起，进行身份验证。



身份验证时考生摆放身份证的标准姿势如下：



一机位（电脑端）身份证展示：标准一



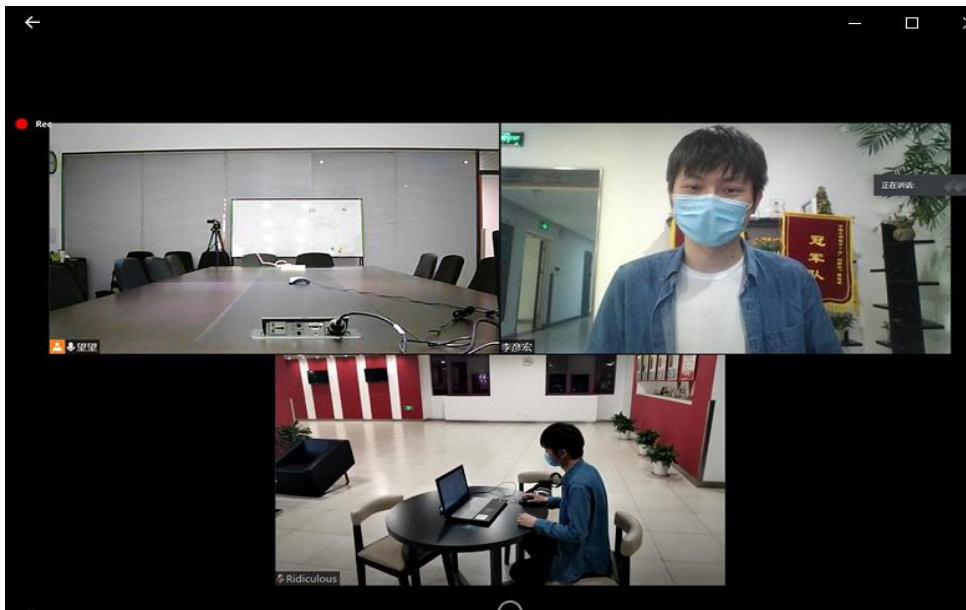
一机位（电脑端）身份证展示：标准二

注意：根据调试机位的具体情况进行选择，**要求是身份证和脸部同时出现画面，不能有重叠，且身份证内容要清晰。**

**志愿者：在考生调整好角度后，用手机拍下留档。**

**5. 考务人员发出指令：身份验证结束，请考生用二机位 360 度环绕一圈，进行复试环境查验。注意：环绕时，速度不宜太快或太慢。**

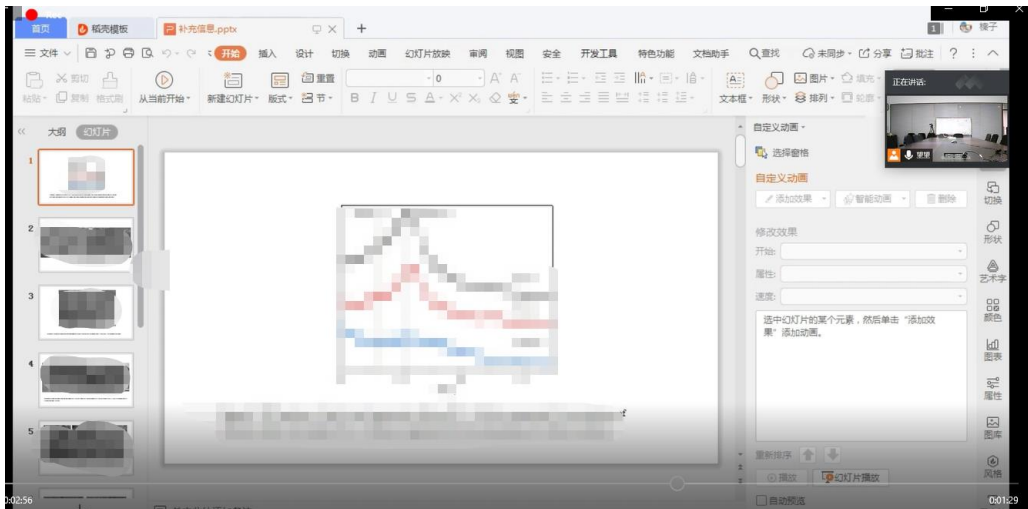
**6. 360 度绕圈一周后，将二机位复原。**



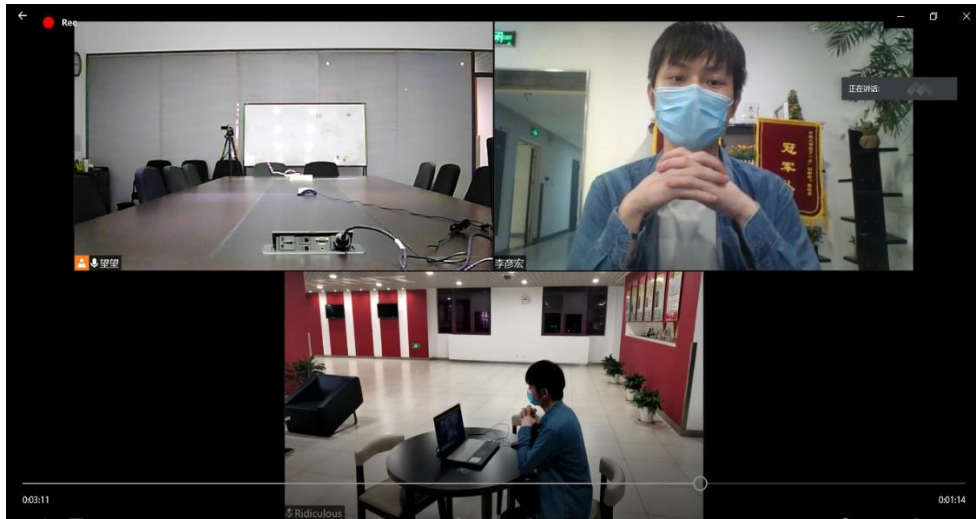
**7. 面试专家发出指令：考生进行 PPT 展示。**

考生接到指令后，进行屏幕共享，从头播放 PPT；PPT 展示结束后，结束屏幕共享。

**提醒：ppt 展示时间请务必控制在 6 分钟以内，请务必提前练习，避免超时。**



8. 结束屏幕共享后，考生将双手出现在一机位（电脑端）屏幕前面，接受面试专家提问（含专业提问和外语测试）。



9.面试专家发出指令：面试结束。

考生接到指令后，快速退出腾讯会议：先是一机位（电脑端），然后二机位。（也可由志愿者将其移出会议）

10.志愿者在专家提问环节，提前邀请下一位考生，让其候场；

志愿者在等候室选择下一位考生设置准入会议，即进入下一位考生正式面试。

整个复试过程 15-20 分钟左右，请各位考生提前做好准备，双机位调试、身份验证、环境检查原则上在面试开始后 30s-1min 内完成（请务必提前多练习），如出现长时间调整不好，则暂停面试，次序后延。